



# INDASA MIXING SYSTEM



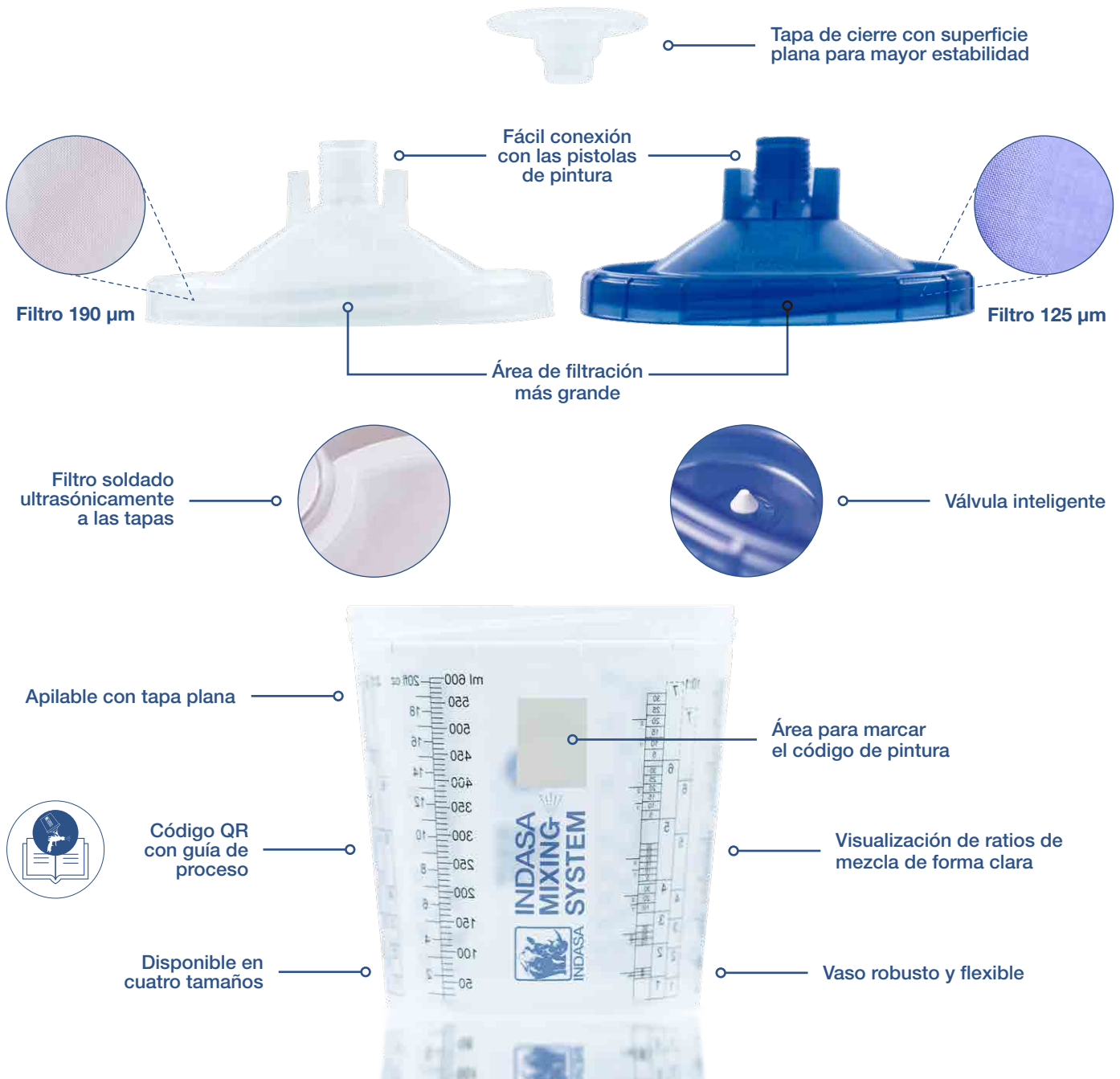
Pintado **sin esfuerzo**,  
flujo **optimizado**



# INDASA MIXING SYSTEM

Maximice la productividad de su trabajo de pintura con **INDASA Mixing System**

Experimente la comodidad sin esfuerzo con nuestro sistema de dos partes, manejo simple y sin problemas en todo momento. Ahorre dinero y pinte sin afectar el color o la cobertura.



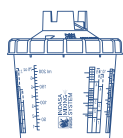
## Características y beneficios






- Sin vaso interior → Sin distorsión del color ni concentración de pigmento
- Dos filtros disponibles → Azul para 125 micras y Transparente para 190 micras
- Filtro integrado → Montaje rápido y seguro
- Plástico polipropileno de alta calidad → Vaso robusto y flexible
- Tapas planas → Almacenamiento apilable
- Sistema de mezcla de un solo uso → Piezas limpias en cada uso
- Sistema de 2 piezas → Manejo sencillo
- Clara graduación de vasos → Proporciones de mezcla calibradas y fiables
- Válvula inteligente → Flujo de pintura optimizado
- Libre de siliconas → Confianza en la aplicación

# Especificaciones técnicas

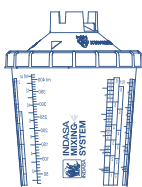







## 200 ml 7fl oz KIT



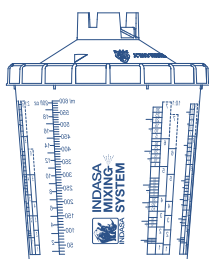
Número de pieza	Filtro	Incluido			
611289	190 µm	 Tapas de filtro transparentes x 50	 Vasos x 50	 Tapas planas x 5	 Tapas de 40mm x 10
611241	125 µm	 Tapas de filtro azules x 50			





## 400 ml 14fl oz KIT



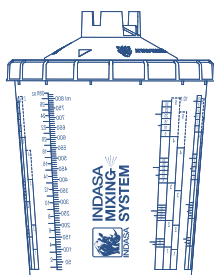
Número de pieza	Filtro	Incluido			
611296	190 µm	 Tapas de filtro transparentes x 50	 Vasos x 50	 Tapas planas x 5	 Tapas de 40mm x 10
611258	125 µm	 Tapas de filtro azules x 50			


## 600 ml 20fl oz KIT



Número de pieza	Filtro	Incluido			
611302	190 µm	 Tapas de filtro transparentes x 50	 Vasos x 50	 Tapas planas x 5	 Tapas de 40mm x 10
611265	125 µm	 Tapas de filtro azules x 50			

## 800 ml 28fl oz KIT



Número de pieza	Filtro	Incluido			
611319	190 µm	 Tapas de filtro transparentes x 50	 Vasos x 50	 Tapas planas x 5	 Tapas de 40mm x 10
611272	125 µm	 Tapas de filtro azules x 50			

## ACCESORIOS

200 ml 7fl oz		400 ml 14fl oz		600 ml 20fl oz		800 ml 28fl oz	
Número de pieza	Producto	Número de pieza	Producto	Número de pieza	Producto	Número de pieza	Producto
611494	Tapas de filtro 190 µm x 50	611517	Tapas de filtro 190 µm x 50	611531	Tapas de filtro 190 µm x 50	611555	Tapas de filtro 190 µm x 50
611418	Tapas de filtro 125 µm x 50	611432	Tapas de filtro 125 µm x 50	611456	Tapas de filtro 125 µm x 50	611470	Tapas de filtro 125 µm x 50
611579	Vasos x 300	611593	Vasos x 300	611616	Vasos x 300	611630	Vasos x 300
611333	Tapas planas x 100	611357	Tapas planas x 100	611371	Tapas planas x 100	611395	Tapas planas x 100

# Un INDASA Mixing System, múltiples pistolas de pintura

Ofrecemos una amplia gama de adaptadores que se adapta a sus necesidades




Para encontrar el adaptador adecuado para su pistola de pintura, escanee este código QR o póngase en contacto con su socio local de **INDASA**

## Optimice sus aplicaciones de pintura con el **INDASA Mixing System**

### SETUP



01 Mezclar la pintura directamente dentro del vaso **INDASA Mixing System**



02 Coloque la tapa con filtro encima del vaso y gire un cuarto para bloquear



03 Seleccione el adaptador correcto, alinee la pistola con la flecha y empuje hacia abajo hasta que esté firmemente en su lugar



04 Desconectar línea de aire comprimido.  
De la vuelta a la pistola y tire del gatillo para liberar el exceso de pintura.



05 Tire de la pistola hacia arriba para desconectar el vaso de la pistola.



06 Utilice el tapón o tapa plana para sellar y proteger el material restante de acuerdo con las regulaciones del fabricante de pintura y autoridades locales.

### ALMACENAMIENTO

#### Consejos útiles

**Etiquetado:** Siempre etiquete el contenido.

**Regulaciones:** Siempre cumpla con la legislación y las pautas locales.

**Eliminación:** Siempre deseche de acuerdo con las pautas del fabricante de pintura.

**Salud y seguridad:** Siempre consulte las pautas del fabricante de pintura para utilizar el equipo de protección personal.

INDASA - IND. ABRASIVOS ESPAÑA, S.A.U.

indasa@indasa.es  
www.indasa-abrasivos.com

 @INDASAEspaña

**ACABADO PERFECTO,  
SABEMOS CÓMO.**

